



**fiducie**  
du Chantier  
de l'économie sociale



**2012**

**RAPPORT ANNUEL**

## MISSION

La Fiducie du Chantier de l'économie sociale a comme principale mission de favoriser l'expansion et le développement des entreprises collectives en améliorant l'accès au financement et en assurant une meilleure capitalisation des entreprises d'économie sociale.

## PRODUITS D'INVESTISSEMENT POUR LES ENTREPRISES D'ÉCONOMIE SOCIALE

La Fiducie du Chantier de l'économie sociale offre des prêts sans remboursement de capital avant 15 ans. Ce capital patient permet de soutenir les opérations des entreprises et d'appuyer leurs investissements immobiliers.

## TABLE DES MATIÈRES

- 2** Mot de la présidente du Conseil des fiduciaires
- 3** Mot du directeur général
- 4** La gouvernance
  - Le comité d'investissement
  - Le conseil des fiduciaires
  - Le comité de vérification
  - Le comité de suivi
  - Liste des ressources
- 6** Nos implications en 2012
  - Partenariat
  - Nouveaux produits d'investissement en développement
  - Fiducie en tournée
- 7** Activités d'investissement
  - Échelle des investissements autorisés
  - Faits saillants des investissements en 2012
  - Répartition des investissements au niveau régional
  - Investissements dans les secteurs d'activités
  - Types d'entreprises investies
  - Investissement dans les étapes de développement
- 14** Zoom projets
  - Fondation travail sans frontières
  - Lange Bleu
  - Coopérative de solidarité Valoribois
  - ÉcoMaris
  - Coopérative funéraire de la Haute-Côte-Nord
  - Radio communautaire de Lévis
- 19** Investissements de la Fiducie depuis sa création

## MOT DE LA PRÉSIDENTE DU CONSEIL DES FIDUCIAIRES



**Nous nous rappellerons longtemps de l'année 2012 au Québec. Le fameux « printemps érable » a fortement marqué notre vie collective et, rapidement, cette mobilisation d'abord étudiante s'est propagée à des enjeux beaucoup plus larges tels que la protection de l'environnement, les inégalités entre riches et pauvres ainsi que la corruption et la collusion qui minent notre confiance en nos institutions démocratiques. C'est dans la rue que des centaines de milliers de Québécois et de Québécoises ont exprimé leur colère et revendiqué une autre façon de vivre ensemble.**

Pendant cette période d'action/réaction, de débats et de protestation, la Fiducie du Chantier de l'économie sociale a poursuivi son travail de soutien aux entreprises d'économie sociale, entreprises qui fonctionnent selon une autre logique économique. Elle a également investi des ressources importantes dans le développement de nouveaux produits financiers et dans la recherche-action afin d'accroître les innovations dans le domaine de la finance sociale.

Quoi qu'on puisse en penser, ce travail n'est pourtant pas sans lien avec le mouvement des casseroles qui a résonné un peu partout au Québec ce printemps. Au contraire. Si l'ensemble de ces luttes exprime un désaveu de la logique économique dominante et une volonté collective de se développer autrement, nous devons, pour y arriver, nous doter de moyens à la hauteur de nos ambitions. Parmi ces moyens, l'accès à du capital respectant cette autre logique économique est essentiel. Comme dit le vieil adage : l'argent, c'est le nerf de la guerre ! Et c'est précisément en réponse à cette volonté, à ce besoin de se développer autrement, que la Fiducie du Chantier de l'économie sociale a été créée et qu'elle a poursuivi son travail durant cette période de grande turbulence.

Les hypothèses sur lesquels la Fiducie a été fondée, notamment celle affirmant qu'il est possible de faire des investissements rentables à la fois sur le plan financier et social, se confirment de plus en plus, non seulement au Québec mais à travers le monde. Partout sur la planète, de nouvelles expériences dans le domaine de la finance sociale émergent et l'adoption de politiques publiques stimulant ces investissements à rendement multiple (Triple bottom line) se multiplient. Dans l'optique de cette mouvance, au Québec, l'intention du gouvernement de mandater la future Banque de développement économique

du Québec d'offrir du capital patient aux entreprises d'économie sociale est la bienvenue. Nous comptons sur ce nouvel outil collectif pour développer des produits financiers qui combleront les besoins des entreprises d'économie sociale en matière de finance, en partenariat avec les acteurs et les outils financiers déjà existants.

Par ailleurs, la création de la Fiducie avait non seulement pour objectif d'offrir du capital patient aux entreprises collectives mais également de servir de véhicule au mouvement de l'économie sociale et solidaire pour continuer à répondre aux divers besoins en capitalisation. Cette mission à long terme revient au centre des préoccupations de la Fiducie au fur et à mesure que nos entrepreneurs collectifs deviennent plus ambitieux et que les possibilités d'attirer de l'investissement privé à des fins sociales se multiplient. Jusqu'à ce jour, agir à court terme tout en gardant les yeux rivés sur le long terme et les transformations profondes de notre modèle de développement constitue la clé de la réussite de l'économie sociale. Les actions de la Fiducie au cours de la dernière année se positionnent clairement dans cette démarche et dans cette façon de faire.

Encore cette année, je lève mon chapeau à l'équipe de la Fiducie du Chantier et du RISQ qui ont travaillé en étroite collaboration pour soutenir nos entreprises. Un merci tout particulier à notre directeur général, Jacques Charest, pour son engagement et son travail rigoureux et aux membres du Conseil des fiduciaires pour leur contribution importante à la réussite de la Fiducie.

Nancy Neamtan  
Présidente du conseil des fiduciaires



## MOT DU DIRECTEUR GÉNÉRAL

**L'année qui vient de s'écouler a permis à la Fiducie du Chantier de l'économie sociale de pousser plus avant sa mission principale consistant à améliorer l'accès à du financement à long terme pour les entreprises d'économie sociale, notamment sous forme de prêts et de capitalisation, dans le but de favoriser leur développement et leur expansion sur l'ensemble du territoire du Québec.**

Pour ce faire, nous avons poursuivi et intensifié nos collaborations essentielles avec les différents acteurs et partenaires de développement local. C'est donc plus de 30 acteurs locaux et sectoriels et institutions financières qui ont été partenaires de nos investissements, et ce pour la seule année 2012. Bien que pour certains ces partenariats peuvent paraître difficilement conciliables avec une action rapide et efficace sur le terrain, nous pensons au contraire que ces actions concertées sont le gage d'une action efficace et porteuse de développement durable, réellement ancrée dans son territoire.

L'année 2012 fut également marquée par la consolidation du positionnement de la Fiducie du Chantier de l'économie sociale dans les projets de plus petite taille. À la lecture des données financières contenues dans ce rapport, vous serez à même de constater la présence importante dans notre portefeuille de projets de taille plus modeste. Ainsi, alors que sur la moyenne historique des six dernières années nos investissements de moins de 100 k\$ ne représentent que 27 % des entreprises de notre portefeuille, celles-ci, en 2012, représentent 50 % des entreprises que nous avons soutenues. Bien évidemment, le corolaire d'une telle situation implique une baisse du montant total de nos investissements pour l'année courante, d'autant plus que nous nous rapprochons de la moyenne annuelle historique ( $\pm 20$ ) en termes d'entreprises. Notre volonté primordiale étant de combler les besoins des entreprises, nous avons donc ajusté nos pratiques et nos façons de faire pour répondre à cette demande tout en assurant notre pérennité.

En plus de notre mission première décrite précédemment, nous avons aussi pour ambition de créer un environnement financier favorable à la mise en place de produits de capitalisation destinés aux entreprises d'économie sociale ainsi que de susciter et de participer à des initiatives susceptibles de renforcer la capacité d'intervention des entreprises d'économie sociale au Québec. Alors que

les cinq premières années d'opérations ont été essentiellement consacrées à la réalisation de notre mission principale, l'année 2012 a été une année charnière pour la consolidation des actions devant nous permettre de pousser plus loin ce second volet de notre mission. Pour y arriver, nous avons notamment été impliqués activement et jouerons un rôle clé dans la mise en place d'un fonds d'investissement offrant du capital patient spécifiquement dédié à des projets d'habitation communautaire. Nous croyons fortement que ce secteur de l'économie sociale profiterait grandement de l'ajout d'un nouveau produit de type capitalisation venant compléter les prêts hypothécaires usuellement offerts dans ce domaine.

Conscients que notre modèle économique constitue une alternative viable et autrement plus durable que celui en vigueur depuis malheureusement trop de temps, nous nous sommes grandement impliqués dans la mise en place de CAP finance, le Réseau de la finance solidaire et responsable, initié sous l'impulsion d'un groupe d'institutions financières engagées dans l'économie sociale et solidaire. Ce nouveau réseau a pour objectif de développer et de promouvoir la finance solidaire et le capital de développement auprès du grand public et d'améliorer l'expertise des professionnels de la finance responsable. Considérant cette mission, il était tout naturel que nous nous y associons et y mettions tous les efforts nécessaires à sa réussite.

Ensemble, nous pourrions continuer notre travail. C'est pourquoi je termine en remerciant sincèrement tous les membres de nos comités de travail et de notre gouvernance qui continuent de s'impliquer sans relâche dans la réussite de notre projet ainsi que, bien sûr, nos partenaires et mon équipe de travail.

Jacques Charest  
Directeur général

# LAGOUVERNANCE

La gouvernance de la Fiducie du Chantier de l'économie sociale est constituée de quatre comités qui interagissent entre eux. Ces comités se rencontrent régulièrement tout au long de l'année et sont composés d'acteurs de développement et de la finance sociale et solidaire, de représentants et de représentantes de chacune des régions du Québec et de membres de l'équipe de travail de la Fiducie du Chantier.

## LE COMITÉ D'INVESTISSEMENT

Toute demande d'investissement adressée à la Fiducie du Chantier est traitée par un analyste du Réseau d'investissement social du Québec (RISQ). Celui-ci travaille en étroite collaboration avec les acteurs de développement local. Une fois le dossier d'analyse complété, il est déposé au comité d'investissement de la Fiducie du Chantier. Ce comité, qui se rencontre tous les quinze jours, est composé de membres de la Fiducie du Chantier et d'acteurs de développement et de la finance sociale et solidaire. Ses membres émettent une recommandation d'investissement au conseil des fiduciaires.

Pour cette année 2012, 24 projets ont été analysés au cours de 18 rencontres. Tant le RISQ que les membres du comité d'investissement ont le souci constant de vérifier que les projets présentés répondent à un besoin de leur milieu et qu'ils sont appuyés et soutenus par les acteurs de développement local.

## LE CONSEIL DES FIDUCIAIRES

Au cours de l'année 2012, 16 rencontres se sont tenues, les membres du conseil des fiduciaires ont apporté leur expertise tant pour disposer des recommandations du comité d'investissement que pour élaborer et affirmer les orientations stratégiques de la Fiducie du Chantier. Un apport essentiel pour soutenir son équipe permanente.

## LE COMITÉ DE VÉRIFICATION

Le comité de vérification, composé de membres externes, veille à ce que l'information financière et le processus de gestion des risques et du contrôle soient conformes aux lois et règlements en vigueur et en accord avec nos actions. Ils recommandent également l'adoption du projet d'états financiers.

Ses membres se sont réunis à deux reprises en 2012.

## LE COMITÉ DE SUIVI

Avec son comité de suivi, la Fiducie du Chantier a pour objectif de rester à l'écoute de l'ensemble des régions du Québec, afin de pouvoir compléter sa mission qui ne se limite pas seulement à investir directement dans les entreprises d'économie sociale mais, plus largement, à favoriser leur développement et leur expansion et à soutenir l'accroissement de leurs investissements ainsi que leur autonomie financière.

En 2012 le comité de suivi s'est réuni au printemps, bien qu'il ait été constaté que la Fiducie du chantier a investi dans pratiquement toutes les régions du Québec le comité de suivi a recommandé que pour mieux faire connaître la Fiducie du Chantier par tous les acteurs des régions, il serait pertinent d'intensifier les activités de promotion partout au Québec et ainsi de partir à la rencontre des acteurs locaux et futurs promoteurs en région. Ce qui fut fait par l'engagement d'une ressource supplémentaire.

Ce comité de suivi, continue d'être un lieu stratégique pour aider le développement futur de la Fiducie du Chantier. Il permet d'évaluer non seulement la pertinence de l'activité d'investissement mais aussi d'identifier des besoins émergents et des pistes de collaboration et d'action pour l'ensemble des acteurs et partenaires de l'économie sociale partout sur le territoire.

*Nous tenons à remercier tous nos membres de la gouvernance qui se sont impliqués tout au long de l'année.*

## LISTE DES RESSOURCES

### Conseil des fiduciaires

**Éric Baron**, Fondation-CSN  
**Michel A. Bastien**, Fonds de solidarité FTQ  
**Édith Cyr**, AGRTQ (secrétaire)  
**Jacques Fiset**, CLD de Québec  
**Claudette Girard**, Investissement Québec  
**Alain Leclerc**, Fédération québécoise des coopératives funéraires  
**Nancy Neamtan**, Chantier de l'économie sociale (présidente)

### Comité d'investissement

**Michel A. Bastien**, Fonds de solidarité FTQ  
**Jacques Charest**, Fiducie du Chantier de l'économie sociale (président)  
**Michelle Faucher**, Fondation  
**Daniel Fortin**, Caisse d'économie solidaire Desjardins  
**Sylvana Gingras**, Centre local de développement de Montcalm  
**Claudette Girard**, Investissement Québec  
**Jean-François Gosselin**, Corporation de développement économique communautaire Ahuntisic-Cartierville  
**Diego Scalzo**, Table nationale des Corporations de développement communautaire  
**Éric Baron**, Fondation-CSN (substitut)  
**Jean-Maxime Nadeau**, Investissement Québec (substitut)  
**Carole Verreault**, Caisse d'économie solidaire Desjardins (substitut)  
**Philippe Garant**, Réseau d'investissement social du Québec (non-votant)  
**Geneviève Huot**, Chantier de l'économie sociale (non-votante)

### Comité de vérification

**Nathalie Blanchette** (présidente)  
**Yves Fortin**  
**Pierre Sylvestre**  
**Éric Baron**, Fondation-CSN (non-votant)  
**Michel A. Bastien**, Fonds de solidarité FTQ (non-votant)  
**Mireille Héroux**, Investissement Québec (non-votante)

### Comité de suivi

**Judy Bambach**, Lanaudière  
**Jimmy Boudreault**, Montérégie  
**Josée Brunet**, Montérégie Est  
**Daniel Chainé**, Chaudière-Appalaches  
**Annie Cloutier**, Côte-Nord  
**Cyrille D'Almeida**, Capitale-Nationale  
**Roger Dallaire**, Saguenay-Lac-Saint-Jean  
**Nicole Godin**, Outaouais  
**Julie Guilloux**, Bas-Saint-Laurent  
**Isabelle Hardy**, Mauricie  
**Célyne Lafrance**, Laval  
**Jean-François Lalonde**, Montréal  
**Catherine Landry-Larue**, Laurentides  
**Ginette Laurencelle**, Montérégie-Haut-Saint-Laurent  
**Monique Lessard**, Abitibi-Témiscamingue  
**Marie-Josée Racicot**, Nord-du-Québec  
**Délisca Roussy**, Gaspésie  
**Sandra Serrano-Molina**, Estrie  
**Chantal Tardif**, Centre du Québec  
**Éric Baron**, Fondation (non-votant)  
**Claudette Girard**, Investissement Québec (non-votante)  
**Michel Taylor**, Fédération des travailleurs et travailleuses du Québec (non-votant)

### L'équipe

**Jacques Charest**, directeur général  
**Liette Courchesne**, directrice des finances  
**Émilien Gruet**, agent d'évaluation et d'information  
**Marie Taillefer**, adjointe administrative

# NOS SIMPLIFICATIONS EN 2012

Cette année, la Fiducie du Chantier a participé, œuvré mais aussi soutenue plusieurs événements ou bien projets :

## PARTENARIAT



La Fiducie du Chantier s'est alliée avec plusieurs institutions financières existantes qui relèvent de l'économie sociale, pour assurer la mise en place de ce réseau. La mission de CAP Finance est de développer et de promouvoir la finance solidaire et le capital de développement pour le grand public.



## NOUVEAUX PRODUITS D'INVESTISSEMENT EN DÉVELOPPEMENT

L'année 2012 a aussi été marquée par nos efforts importants pour la mise en place de nos produits d'investissement s'adressant aux projets d'habitation communautaire et aux projets d'ateliers d'artistes. L'année 2013 verra sans doute nos efforts récompensés par la mise en place d'un nouvel acteur dans le financement des coopératives et OBNL œuvrant en habitation communautaire.

## FIDUCIE EN TOURNÉE

En 2012, un agent d'évaluation et d'information a été recruté. Celui-ci s'est vu un double mandat soit assurer une évaluation des retombées de nos interventions auprès des entreprises d'économie sociale de notre portefeuille d'investissement et assurer une tournée d'information et de promotion auprès des acteurs de développement locaux et autres parties prenantes.

# ACTIVITÉS D'INVESTISSEMENT

La Fiducie du Chantier de l'économie sociale est fière de pouvoir apporter son soutien, tout au long de ses 6 années, au développement des entreprises d'économie sociale œuvrant dans différents secteurs d'activités et ce dans toutes les régions du Québec (sauf le nord du Québec).

## Quelques chiffres sur les investissements engagés

Montants des prêts engagés au 31 décembre 2012 : **28,6 M \$**

Investissements totaux générés : **211,6 M \$**

Nombre de projets : **119**

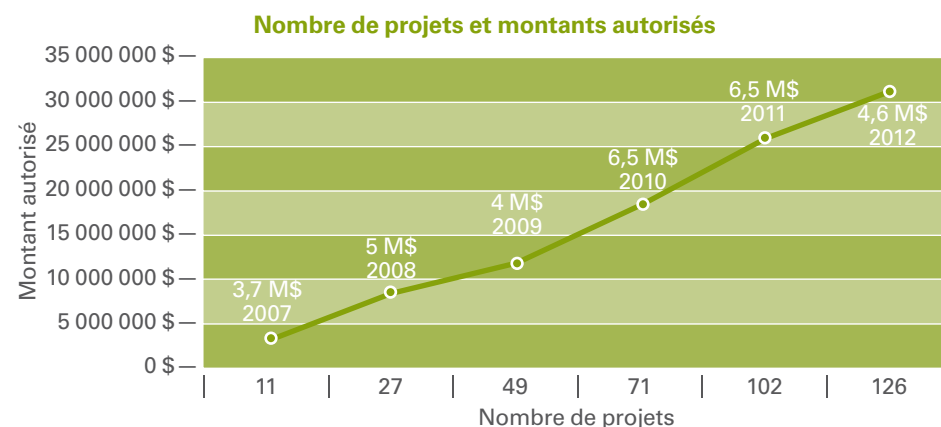
Nombre d'entreprises concernées : **99**

Nombres d'emplois créés et maintenus : **1 818** et **153 poste d'insertion**

Il est à noter que la Fiducie du Chantier de l'économie sociale a autorisé plus de **30 millions \$** d'investissement auprès de **106 entreprises** (126 projets). L'écart entre les investissements autorisés et engagés s'explique par le renoncement de quelques promoteurs à des offres d'investissement représentant **1,4 million \$**.

Le graphique suivant illustre la progression au fil des ans des investissements autorisés par la Fiducie du Chantier depuis sa fondation :

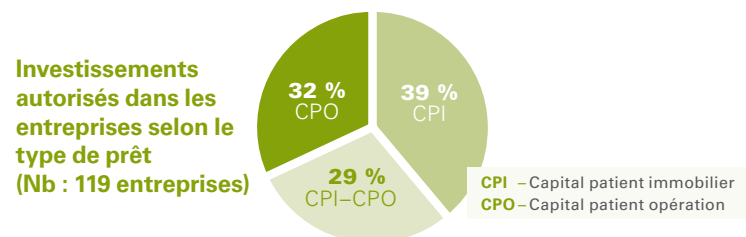
## Cumulatif du montant et du nombre de projets autorisés





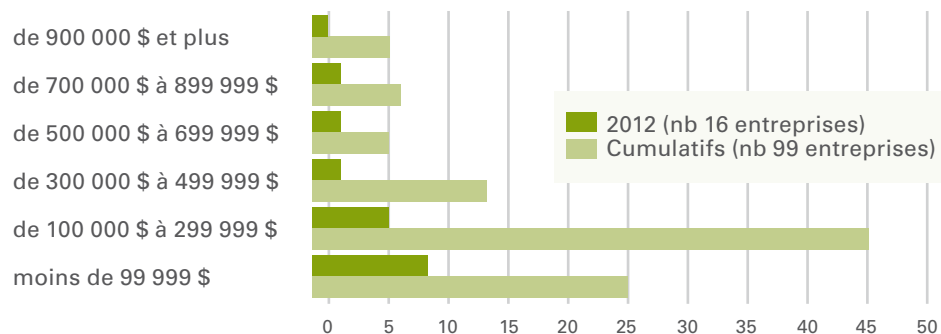
## Investissements cumulés dans les entreprises selon le type de prêts (119 projets)

Nos produits financiers répondent à tous les types de besoins des entreprises d'économie sociale. Le prêt de capital patient immobilier (CPI) pour les projets immobiliers et le prêt de capital patient opération pour le fonds de roulement, la mise en marché et l'acquisition d'équipements.



## ÉCHELLE DES INVESTISSEMENTS AUTORISÉS

Cette année, la Fiducie du Chantier a investi majoritairement dans des plus petits projets ce qui explique ainsi la diminution de la moyenne des investissements de 2012 par rapport aux années précédentes.



## FAITS SAILLANTS DES INVESTISSEMENTS EN 2012

En 2012, la Fiducie du Chantier a autorisé plus de **4,6 M\$** qui se traduira par des investissements de **3,4 M \$** en raison du renoncement de 2 entreprises. Ceci représente **16 nouvelles entreprises** et **6 projets de réinvestissement** dans des entreprises déjà présentes dans notre portefeuille. Ces investissements contribuent à consolider ou à créer **186 emplois**.

Lorsque l'on ajoute les prêts des partenaires financiers et les contributions gouvernementales, les investissements totaux générés grâce à ces projets représentent **20,4 M \$**.

La moyenne des investissements engagés par projet de 2012 se situe à **188 588 \$** comparativement à la moyenne cumulative de 271 123 \$.

Faits saillants des investissements	Données cumulatives		En 2012
	Prêts autorisés*	Prêts actifs**	Prêts engagés**
<b>Nombre de projets</b>	126	119	22
<b>Nombre de réinvestissements</b>	20	20	6
<b>Nombre d'entreprises</b>	106	99	16
<b>Investissements</b>	30 165 899 \$	28 580 907 \$	3 407 894 \$
Investissement moyen par projet***	268 329 \$	271 123 \$	188 588 \$
% du portefeuille en investissement CPI	78,4 %	77,9 %	77,3 %
Investissements générés	218 246 331 \$	211 643 543 \$	20 414 263 \$
Nombre d'emplois créés et maintenus	2 157	1 818	186
Montant moyen investi par emploi	13 992 \$	15 721 \$	18 322 \$

\*Prêts autorisés : Comprends l'ensemble des prêts que le conseil des fiduciaires a autorisés depuis le début des activités de la Fiducie du Chantier.

\*\*Prêts engagés : Comprends les prêts déboursés et à débourser excluant les prêts renoncés.

\*\*\* Ne tient pas compte des réinvestissements en dépassement de coût de l'investissement initial.

## RÉPARTITION DES INVESTISSEMENTS AU NIVEAU RÉGIONAL

Une répartition régionale représentant la dynamique de développement de l'économie sociale des régions du Québec.

Afin de couvrir l'ensemble des régions du Québec des objectifs d'investissement par territoires régionaux ont été déterminés :

Territoires	Objectifs		Projets engagés			
	Montant	%	Montant	%	Nbre	%
<b>Territoires périphériques <sup>1</sup></b>	9 579 500 \$	23 %	5 450 833 \$	19 %	26	26 %
<b>Territoires centraux <sup>2</sup></b>	15 827 000 \$	38 %	9 149 848 \$	32 %	36	37 %
<b>Grands pôles urbains <sup>3</sup></b>	4 998 000 \$	12 %	2 889 525 \$	10 %	9	9 %
<b>Région métropolitaine de Montréal <sup>4</sup></b>	11 245 500 \$	27 %	11 067 701 \$	39 %	28	28 %
	41 650 000 \$	100 %	28 580 907 \$	100 %	99	100 %
Mise en réserve	7 350 000 \$					
Investissements globaux visés	49 000 000 \$					

<sup>1</sup> Bas-Saint-Laurent, Saguenay-Lac-Saint-Jean, Abitibi-Témiscamingue, Côte-Nord, Nord-du-Québec,

Gaspésie-Îles-de-la-Madeleine

<sup>2</sup> Mauricie, Estrie, Chaudière-Appalaches, Lanaudière, Laurentides, Montérégie, Centre-du-Québec

<sup>3</sup> Capitale-Nationale, Outaouais

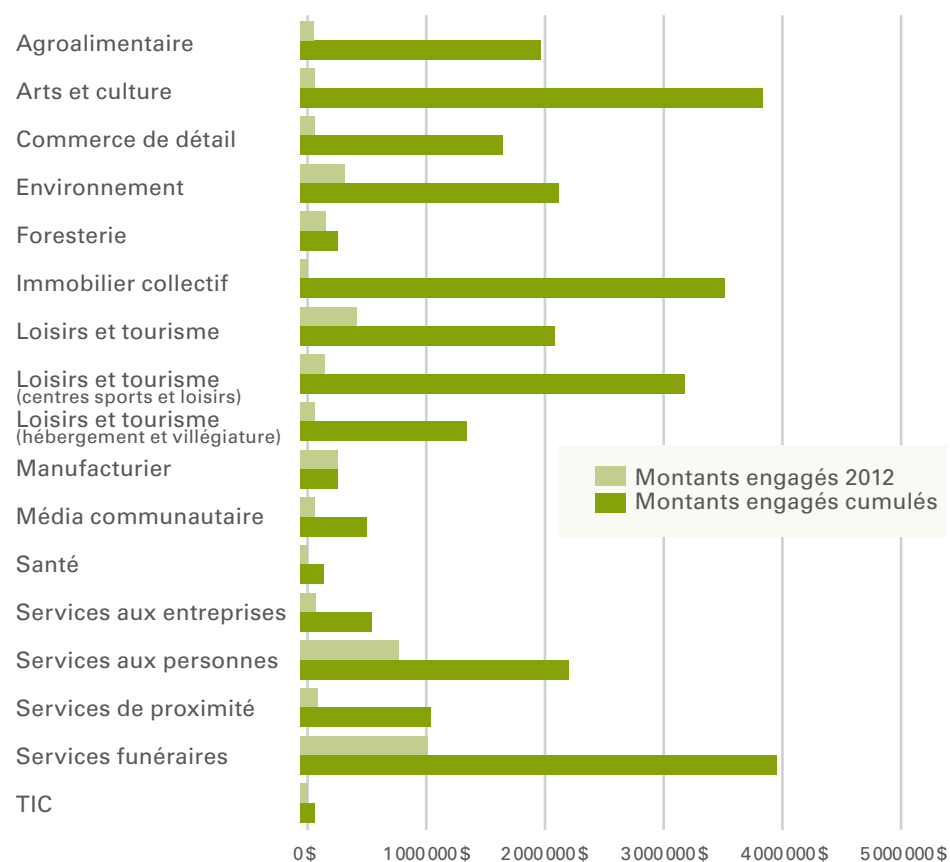
<sup>4</sup> Montréal, Laval

Le tableau ci-dessous présente la répartition des investissements engagés de la Fiducie du Chantier selon les régions administratives :

Régions administratives	Montants autorisés	Investissements totaux	Nombre d'entreprises	Nombre d'emplois
Bas-Saint-Laurent (01)	1 950 626 \$	19 966 855 \$	9	85
Saguenay-Lac-Saint-Jean (02)	661 500 \$	4 539 471 \$	6	76
Capitale-Nationale (03)	581 825 \$	2 473 700 \$	2	16
Mauricie (04)	815 396 \$	6 343 994 \$	4	211
Estrie (05)	1 976 347 \$	8 585 595 \$	7	283
Montréal (06)	10 423 201 \$	84 730 098 \$	25	350
Outaouais (07)	2 307 700 \$	34 059 190 \$	7	53
Abitibi-Témiscamingue (08)	627 113 \$	3 047 229 \$	4	169
Côte-Nord (09)	1 911 094 \$	9 441 294 \$	4	119
Gaspésie-Îles-de-la-Madeleine (11)	300 500 \$	1 538 700 \$	3	62
Chaudière-Appalaches (12)	173 000 \$	527 045 \$	2	40
Laval (13)	667 500 \$	2 525 483 \$	3	52
Lanaudière (14)	280 000 \$	1 004 967 \$	2	15
Laurentides (15)	1 701 992 \$	9 826 905 \$	5	56
Montérégie (16)	2 378 689 \$	11 875 586 \$	11	113
Centre-du-Québec (17)	1 824 424 \$	11 157 431 \$	5	119
<b>TOTAL</b>	<b>28 580 907 \$</b>	<b>211 643 543 \$</b>	<b>99</b>	<b>1 818</b>

## INVESTISSEMENTS DANS LES SECTEURS D'ACTIVITÉS

La Fiducie du Chantier investit dans tous les secteurs d'activités (Montant cumulé de 28.6 M\$)\* :



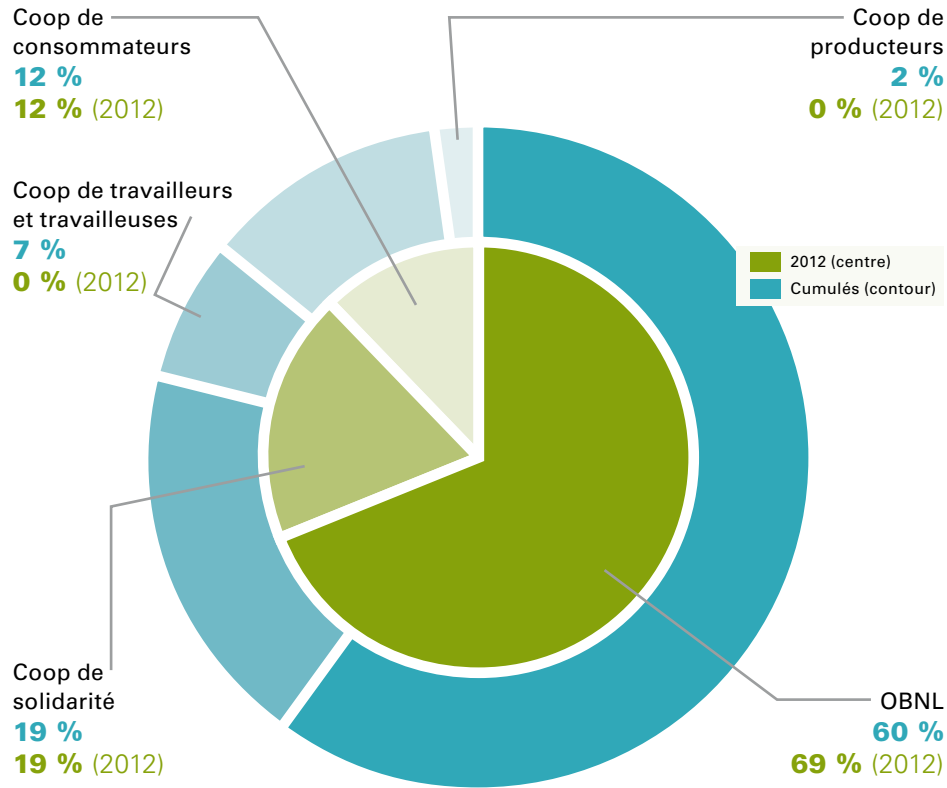
\*Excepté les entreprises :

- Dont le gouvernement du Québec ou un ministre nomme la majorité des membres du CA ;
- Dont la loi ordonne que le personnel soit nommé suivant la Loi sur la fonction publique ou dont le fonds social fait partie du domaine de l'État ;
- Dont le mandat consiste à mettre en œuvre ou gérer un programme relevant du gouvernement du Québec notamment les centres locaux de développement (CLD), les Carrefours Jeunesse Emploi (CJE) et les Conférences régionales des élus (CRÉ) ;
- CPE, entreprises qui offrent des services de soutien à domicile, de périnatalité, des services éducatifs et d'habitation ;
- Dont les activités ont pour conséquence la substitution d'emplois occupés ou devant être occupés par des salariés du secteur public.

## TYPES D'ENTREPRISES INVESTIES

La Fiducie du chantier investit exclusivement dans les entreprises collectives de type coopérative (coop) ou organisme à but non lucratif (OBNL) \*\* :

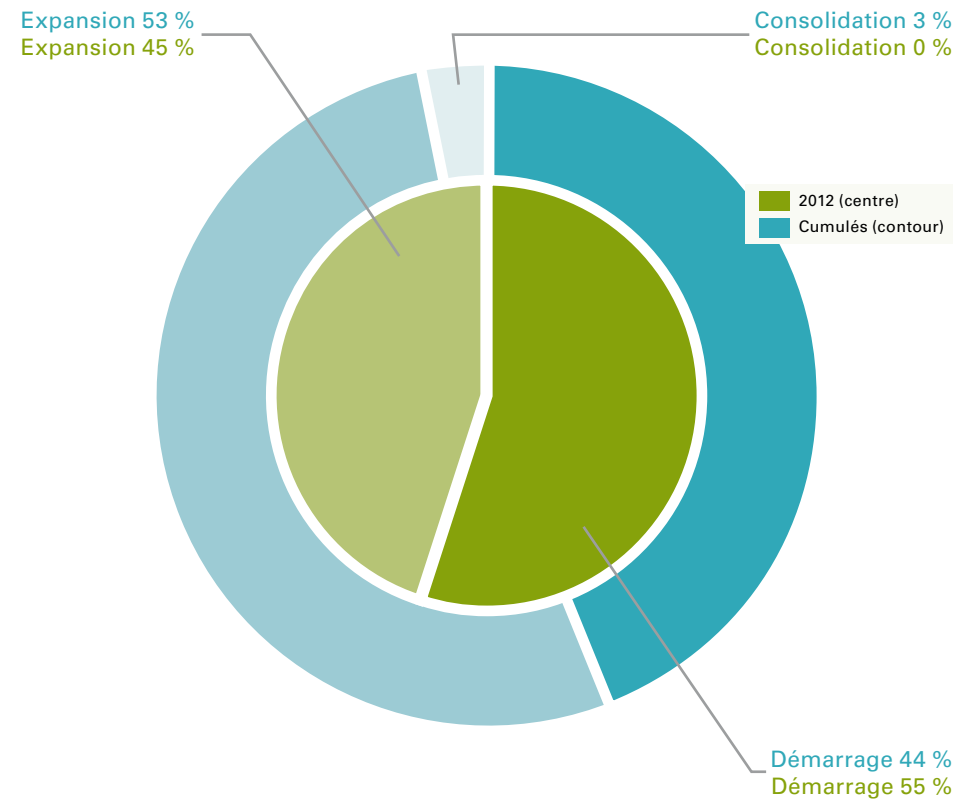
Afin de couvrir l'ensemble des régions du Québec des objectifs d'investissement par territoires régionaux ont été déterminés :



\*\* Dont la majorité des employés résident au Québec et dont l'actif de l'entreprise concernée est inférieur à cent millions de dollars (100 M\$) ou le capital inférieur à cinquante millions de dollars (50 M\$).

## INVESTISSEMENT DANS LES ÉTAPES DE DÉVELOPPEMENT

Des investissements dans toutes les étapes de développement de l'entreprise (du démarrage à l'expansion et même à l'acquisition des actifs d'entreprises existantes).





# ZOOM PROJETS



## Fondation travail sans frontières (Montréal)

**Activités :** Accompagner les personnes de toutes origines dans leur démarche de recherche d'emploi et faciliter ainsi leur insertion sociale et professionnelle.

**Raisons de l'investissement :** Acquisition et agrandissement d'un immeuble.

**Investissement de la fiducie :** 777 467 \$

**Coût total du projet :** 3,9 M \$

**Nombre d'emplois :** 19 maintenus

**Année de l'investissement autorisé :** 2012

La mission de la Fondation Travail sans frontières est d'accompagner les personnes de toutes origines dans leur démarche de recherche d'emploi afin de faciliter leur insertion sociale et professionnelle. L'organisme opère dans ce secteur depuis une trentaine d'années.

Le projet de la Fondation Travail sans frontières est d'acheter, rénover et agrandir une bâtisse qui se trouve à quelques mètres de leurs locaux actuels. Ce nouveau bâtiment servira à répondre beaucoup plus adéquatement aux besoins de leur clientèle.



Future bâtisse Travail sans frontières



## Lange Bleu (Montréal)

**Activités :** Offrir un service de location et de gestion de couches lavables auprès des centres de la petite enfance de Montréal.

**Raisons de l'investissement :** Acquisition d'équipements de production (couches) et assurer un fonds de roulement.

**Investissement de la fiducie :** 60 000 \$

**Coût total du projet :** 170 000 \$

**Nombre d'emplois :** 4 créés

**Année de l'investissement autorisé :** 2012



Conditionnement des couches lavables pour la distribution

Lange bleu est une entreprise d'économie sociale qui propose un service environnemental. Sa mission est de fournir aux CPE (services de garde) l'accès à des couches lavables pratiquement au même prix que des couches jetables.

Notons que la fabrication des couches est opérée par des femmes de Montréal issue de l'immigration, et que le lavage s'effectue sans chlorure dans une buanderie indépendante.

Le projet avec la Fiducie du chantier consiste à acquérir des équipements de production et à un fonds de roulement qui permettra à l'entreprise de faire face à sa mise en marché et à son développement à long terme.

## Coopérative de solidarité Valoribois (Petit-Saguenay, Saguenay–Lac-Saint-Jean)

**Activités :** Relance d'une scierie dans le créneau de la valorisation et la transformation des ressources forestières dans une perspective d'aménagement forestier durable.

**Raisons de l'investissement :** Acquisition de l'usine et modernisation de l'équipement.

**Investissement de la fiducie :** 150 000 \$

**Coût total du projet :** 1,6 M \$

**Nombre d'emplois :** 10 créés

**Année de l'investissement autorisé :** 2012

Lors de la fermeture de l'usine PFS Petit-Saguenay, des représentants de la région ont créé la Coopérative de Solidarité Valoribois, leur projet est d'acquérir cette usine afin de redémarrer la scierie.

La Coopérative de Solidarité Valoribois a pour mission la valorisation et la transformation des ressources forestières dans une perspective d'aménagement forestier durable.



Atelier Valoribois



## ÉcoMaris (Rimouski, Bas-Saint-Laurent)

**Activités :** Écotourisme

**Raisons de l'investissement :** Acquisition d'un voilier Le Grand Cerf-Volant

**Investissement de la fiducie :** 300 000 \$

**Coût total du projet :** 1,2 M \$

**Nombre d'emplois :** 4 maintenus, 6 créés

**Année de l'investissement autorisé :** 2012

Le projet a pour but d'acquérir un voilier afin de faire la promotion du Bas-Saint-Laurent par l'entremise de la navigation à voile.

Grand Cerf-Volant est un véritable outil d'apprentissage complet sur le plan environnemental, mais aussi de la navigation et des compétences humaines.



Voilier Le Grand cerf-volant

## Coopérative funéraire de la Haute-Côte-Nord (Portneuf-sur-Mer, Côte-Nord)

**Activités :** Offrir des services funéraires de qualité, au plus bas prix possible, dans un contexte d'entraide et d'éducation.

**Raisons de l'investissement :** Acquisition des actifs de Gestion Serge Julien Ltée (Maison funéraire Serge Julien).

**Investissement de la fiducie :** 616 000 \$

**Coût total du projet :** 2,1 M \$

**Nombre d'emplois :** 2 maintenus, 2 créés

**Année de l'investissement autorisé :** 2012

Cette coopérative funéraire a 20 ans d'existence, elle regroupe des personnes pour satisfaire leurs besoins en services funéraires.

Le projet consiste à acquérir des actifs d'un acteur privé pour étendre ses activités à MRC de Manicouagan, notamment dans l'important marché de Baie-Comeau où elle pourrait occuper une place dominante.



Conseil d'administration, Coopérative funéraire de la Haute-Côte-Nord



## Radio communautaire de Lévis (Lévis, Chaudières-Apalaches)

Activités : Radio communautaire

Raisons de l'investissement : Équipement studio et antenne

Investissement de la fiducie : 50 000 \$

Coût total du projet : 155 000 \$

Nombre d'emplois : 4 créés

Année de l'investissement autorisé : 2012

La radio communautaire de Lévis a pour mission de contribuer au développement de la vie communautaire, sociale, culturelle artistique, sportive et économique de Lévis, le tout à travers une radio participative, solidaire, identitaire et dédiée à la population de Lévis.

Le projet financé par la Fiducie du chantier consiste en l'installation de la station dans un espace commercial, l'investissement aura permis, entre autres, l'acquisition de gros équipements afin que cette radio communautaire puisse émettre.



Animateurs de la radio communautaire

## INVESTISSEMENTS DE LA FIDUCIE DEPUIS SA CREATION

Nom de l'entreprise	Année projet autorisé	Secteur d'activité	Offre de financement Fiducie	Coût total du projet	Emplois maintenus ou créés	Partenaires locaux et/ou sectoriels
<b>Abitibi-Témiscamingue (08)</b>			<b>627 113 \$</b>	<b>3 047 229 \$</b>	<b>169</b>	
Les Serres coopératives de Guyenne	2007 et 2009	Agroalimentaire	300 000 \$ CPI-CPO	1 825 500 \$	155	CLD d'Abitibi-Ouest, CDR Abitibi-Témiscamingue, SADC Abitibi-Ouest
Radio Boréale	2009	Médias et communications	110 113 \$ CPO	346 113 \$	4	CLD de l'Abitibi, CDC d'Amos, ARCO
Centre d'artistes en arts visuels de l'Abitibi-Témiscamingue (CAAVAT)	2009	Arts et culture	110 000 \$ CPI-CPO	515 000 \$	6	CLD de Rouyn-Noranda
Recyclo-Nord	2011	Environnement	107 000 \$ CPI-CPO	360 616 \$	4	CLD d'Abitibi-Ouest, SADC Abitibi-Ouest
<b>Bas-Saint-Laurent (01)</b>			<b>1 875 626 \$</b>	<b>9 136 537 \$</b>	<b>85</b>	
Corporation de développement touristique de Saint-Juste-du-Lac (Camping le sous bois de l'Anse)	2008	Loisirs et tourisme	100 108 \$ CPO	477 108 \$	6	CLD de la MRC de Témiscouata
Site historique maritime de la Pointe-au-Père (projet Onondaga)	2008	Loisirs et tourisme	250 000 \$ CPO	3 181 052 \$	18	CLD Rimouski-Neigette
Le Cabestan	2009	Agroalimentaire	50 000 \$ CPO	276 600 \$	5	CLD de Matane, CDR du Bas-Saint-Laurent, SADC de la région de Matane
Station touristique du Mont-Citadelle	2010	Loisirs et tourisme	350 000 \$ CPI	10 883 700 \$	23	CLD de la MRC de Témiscouata, SADC de Témiscouata
Coopérative de développement régional Bas-Saint-Laurent/Côte-Nord	2011	Immobilier collectif	309 278 \$ CPI	1 259 278 \$	7	CDR Bas-Saint-Laurent/Côte-Nord
Quilles Vallée D'Amqui	2011	Loisirs et tourisme	208 500 \$ CPI	905 000 \$	4	CLD de la Matapédia
ÉcoMaris (projet Grand Cerf volant)	2011	Services aux personnes	300 000 \$ CPI-CPO	1 253 898 \$	10	CLD de Rimouski-Neigette
Coopérative de solidarité La Co.Mode Verte	2008, 2011 et 2012	Environnement	217 385 \$ CPI-CPO	1 478 996 \$	8	CLD de la MRC de Matane, CDR Bas-Saint-Laurent/Côte-Nord
Coopérative Multi-Services de St-Adelme	2012	Services de proximité	90 355 \$ CPI-CPO	304 605 \$	4	CLD de Matane
<b>Centre-du-Québec (17)</b>			<b>1 824 424 \$</b>	<b>10 168 481 \$</b>	<b>111</b>	
Légendes Fantastiques	2007	Arts et culture	412 000 \$ CPI-CPO	3 150 733 \$	18	SDE de Drummondville (CLD)
Centre d'interprétation sur la biodiversité du Québec	2007	Environnement	381 969 \$ CPI-CPO	1 295 040 \$	9	CLD de la MRC de Bécancour, SADC Nicolet-Bécancour
Service funéraire coopératif Drummond	2007 et 2008	Services aux personnes	525 000 \$ CPI	4 353 703 \$	26	SDE de Drummondville (CLD), Fédération des coopératives funéraires du Québec
Village Québécois d'Antan	2008	Loisirs et tourisme	340 455 \$ CPI	1 369 005 \$	58	SDE de Drummondville (CLD)



Nom de l'entreprise	Année projet autorisé	Secteur d'activité	Offre de financement Fiducie	Coût total du projet	Emplois maintenus ou créés	Partenaires locaux et/ou sectoriels
<b>Chaudière Appalaches (12)</b>			<b>173 000 \$</b>	<b>527 045 \$</b>	<b>40</b>	
Coopérative de solidarité récréotouristique du Mont Adstock	2011	Loisirs et tourisme	123 000 \$ CPI-CPO	372 045 \$	36	SDE de la région de Thetford (CLD), CDR Québec-Appalaches
Radio Communautaire de Lévis	2012	Média communautaire	50 000 \$ CPO	155 000 \$	4	CDE Lévis
<b>Côte-Nord (09)</b>			<b>1 911 094 \$</b>	<b>9 441 294 \$</b>	<b>149</b>	
Alimentation Coop Port-Cartier	2007	Commerce de détail	750 000 \$ CPI	5 685 000 \$	40	CLD de la MRC de Sept-Rivières, Fédération des coopératives alimentaires du Québec
Corporation touristique de Bergeronnes (Camping Bon-Désir)	2008	Loisirs et tourisme	155 000 \$ CPO	465 910 \$	17	CLD de la Haute-Côte-Nord
Ressource de réinsertion Le Phare	2009	Environnement	390 094 \$ CPI-CPO	1 199 384 \$	88	CLD de la MRC de Sept-Rivières, CQEA
Coopérative funéraire de la Haute Côte-Nord	2012	Services funéraires	616 000 \$ CPI-CPO	2 091 000 \$	4	Fédération des coopératives funéraires du Québec
<b>Estrée (05)</b>			<b>1 976 347 \$</b>	<b>8 585 595 \$</b>	<b>283</b>	
Coopérative de l'Université de Sherbrooke	2007	Commerce de détail	250 000 \$ CPO	1 450 000 \$	30	Fédération des coopératives en milieu scolaire
Coopérative brascicole de l'autre monde	2008	Agroalimentaire	169 000 \$ CPO	510 000 \$	5	CDR de l'Estrée, CDEC de Sherbrooke
Coopérative funéraire de l'Estrée	2008	Services aux personnes	450 000 \$ CPI	2 051 000 \$	64	CLD du Haut Saint-François, CDR de l'Estrée, Fédération des coopératives funéraires du Québec
Jouvence, base de plein air inc.	2008 et 2009	Loisirs et tourisme	750 000 \$ CPI	2 715 000 \$	156	CLD de la MRC de Memphrémagog
Coopérative de thérapie pour personnes dépendantes (Centre Caroline Roy)	2009	Santé	50 000 \$ CPI	530 000 \$	11	CLD du Granit, CDR de l'Estrée
Manoir de Novo	2011	Services aux personnes	200 000 \$ CPO	686 040 \$	8	CDEC de Sherbrooke
Ressourceries des frontières	2012	Environnement	107 347 \$ CPI	643 555 \$	9	CLD de Coaticook
<b>Gaspésie-Îles-de-la-Madeleine (11)</b>			<b>300 500 \$</b>	<b>1 538 700 \$</b>	<b>62</b>	
Coopératives des travailleurs CHNC	2007	Médias et communications	95 000 \$ CPO	271 650 \$	10	CLD de la MRC de Bonaventure
Coopérative Nature Tourisme Connecté à la Terre	2010	Ressources naturelles	105 500 \$ CPI-CPO	467 500 \$	30	SADC Baie-des-Chaleurs
Village en chanson de Petite-Vallée	2011	Arts et culture	100 000 \$ CPO	799 550 \$	22	CLD de la Côte de Gaspé
<b>Lanaudière (14)</b>			<b>280 000 \$</b>	<b>1 004 967 \$</b>	<b>45</b>	
Assemblage et sérigraphie Les Moulins	2010	Services aux entreprises	230 000 \$ CPI	731 900 \$	41	CLD économique des Moulins
Centre d'amitié autochtone Lanaudière	2011	Services aux personnes	50 000 \$ CPI	273 067 \$	4	CRÉ Lanaudière

Nom de l'entreprise	Année projet autorisé	Secteur d'activité	Offre de financement Fiducie	Coût total du projet	Emplois maintenus ou créés	Partenaires locaux et/ou sectoriels
<b>Laurentides (15)</b>			<b>1 433 992 \$</b>	<b>9 826 905 \$</b>	<b>56</b>	
Sport Zone	2010	Loisirs et tourisme	85 900 \$ CPO	245 427 \$	4	CLD des Pays-d'en-Haut, SADC des Laurentides
Coopérative de service de proximité Laurel Station	2011	Commerce de détail	78 000 \$ CPI-CPO	310 500 \$	3	CLD des Pays-d'en-Haut, CDR Outaouais-Laurentides
Parc régional du poisson blanc	2011	Loisirs et tourisme	113 092 \$ CPI-CPO	425 978 \$	5	CLD de la MRC d'Antoine-Labelle, SADC d'Antoine-Labelle
Coopérative pomicole du Lac des deux-Montagnes	2010 et 2011	Agroalimentaire	1 250 000 \$ CPI-CPO	6 620 000 \$	36	CLD de la MRC des Deux-Montagnes, CDR Outaouais-Laurentides
<b>Laval (13)</b>			<b>759 500 \$</b>	<b>2 525 483 \$</b>	<b>56</b>	
Bonjour Aujourd'hui et Après	2008	Services aux personnes	160 000 \$ CPI	533 795 \$	20	CLD de Laval
Centre d'entraide et de services communautaires du Marigot	2009	Services aux personnes	152 500 \$ CPI	576 925 \$	21	CLD de Laval
Centre de Services Communautaires et d'aide au Maintien de l'Autonomie (Scama)	2011	Services aux personnes	447 000 \$ CPI-CPO	1 414 763 \$	15	CLD de Laval
<b>Mauricie (04)</b>			<b>697 396 \$</b>	<b>5 969 347 \$</b>	<b>211</b>	
Société Immobilière Communautaire des Premiers Quartiers (Auberge Internationale de Trois-Rivières)	2008	Loisirs et tourisme	59 000 \$ CPI-CPO	224 670 \$	3	IDE Trois-Rivières, ECOF-CDEC de Trois-Rivières
Groupe RCM inc.	2009	Environnement	250 000 \$ CPO	3 794 606 \$	194	CLD de la MRC de Maskinongé, Conseil québécois des entreprises adaptées
Coopérative de solidarité Collecte, transport, valorisation Mauricie	2009	Environnement	180 000 \$ CPO	518 800 \$	14	CLD Shawinigan, SADC Centre-de-la-Mauricie
Coopérative de solidarité multiservices Montauban	2011	Immobilier collectif	208 396 \$ CPI	1 431 271 \$	/	CLD Mékinac, CDR Centre-du-Québec/Mauricie
<b>Montérégie (16)</b>			<b>2 063 689 \$</b>	<b>11 875 586 \$</b>	<b>139</b>	
Recyclo-Centre	2007 et 2008	Environnement	350 000 \$ CPI	1 629 624 \$	48	CLD du Bas-Richelieu
Coopérative de solidarité, le magasin général de Saint-Antoine-sur-Richelieu	2010	Commerce de détail	185 000 \$ CPI-CPO	657 000 \$	6	CLD de la Vallée-du-Richelieu, Fédération des coopératives d'alimentation du Québec
Coopérative funéraire de la rive-sud de Montréal	2011	Services aux personnes	225 000 \$ CPI	2 957 000 \$	27	CLD de l'agglomération de Longueuil, Fédération des coopératives funéraires du Québec
Centre d'Aide et de Réhabilitation pour Alcoolistes et Toxicomanes ou C.A.R.A.T.	2011	Santé	70 000 \$ CPI	367 000 \$	7	Conseil économique du Haut-Richelieu (CLD)
Coopérative de service Internet Pierre-De Saurel	2011	TIC	50 000 \$ CPO	881 546 \$	4	CLD de Pierre-de-Saurel

Nom de l'entreprise	Année projet autorisé	Secteur d'activité	Offre de financement Fiducie	Coût total du projet	Emplois maintenus ou créés	Partenaires locaux et/ou sectoriels
<b>Montérégie (16) suite</b>						
Coopérative de solidarité Au Cœur du Village	2011	Services aux personnes	490 000 \$ CPI-CPO	1 822 972 \$	12	CLD Haute-Yamaska, CDR Montérégie
Maison de la musique de Sorel-Tracy	2011	Arts et culture	81 500 \$ CPI	500 000 \$	3	CLD de Pierre-de-Saurel, SADC Pierre-De Saurel
Coopérative funéraire de St-Hyacinthe / Résidence funéraire Maska	2011	Services aux personnes	615 000 \$ CPI-CPO	1 965 000 \$	5	CLD Les Maskoutains, Fédération des coopératives funéraires du Québec
Les amis de croisières Richelieu	2012	Loisirs et tourisme	156 387 \$ CPI/CPO	557 642 \$	11	Conseil économique du Haut-Richelieu (CLD)
Société d'agriculture du Comté de Shefford	2012	Loisirs et tourisme	63 000 \$ CPI	200 000 \$	8	CLD Haute-Yamaska
Fondation Roger Talbot	2012	Loisirs et tourisme	92 802 \$	337 802 \$	8	CLD Haute-Yamaska
<b>Montréal (06)</b>			<b>10 290 201 \$</b>	<b>56 025 987 \$</b>	<b>347</b>	
Corporation de développement Le Dauphin (Cinéma Beaubien)	2007 et 2009	Arts et culture	781 373 \$ CPI-CPO	2 741 557 \$	25	CDEC Rosemont – Petite-Patrie
Les Boutiques Chic Chez Vous (Collection Innova)	2007	Commerce de détail	150 000 \$ CPO	450 000 \$	10	CLD de Longueuil, CDEST
Société des fêtes et festivals du Québec (Festivals et événements Québec)	2007	Loisirs et tourisme	250 000 \$ CPO	572 750 \$	28	Aucun
Ateliers Créatifs - Centre-sud / Plateau Mont-Royal (Le Chat des Artistes)	2008	Immobilier collectif	686 542 \$ CPI	2 794 203 \$	3	CDEC Centre-sud/Plateau Mont-Royal
Coopérative de solidarité Développement Jarry /2e	2008	Immobilier collectif	715 000 \$ CPI	2 318 292 \$	/	CDEC Centre Nord, CDR Montréal-Laval
Coopérative de solidarité en environnement la Maison Verte	2008	Commerce de détail	95 000 \$ CPI	593 321 \$	7	CDR Montréal-Laval, CDEC Côte-des-Neiges/Notre-Dame-de-Grâce
Coopérative funéraire de l'île de Montréal	2008, 2010 et 2011	Services aux personnes	805 000 \$ CPI-CPO	2 969 500 \$	9	CDEST, Fédération des coopératives funéraires du Québec
TAZ, Centre Multidisciplinaire et Communautaire	2009	Loisirs et tourisme	950 000 \$ CPI-CPO	13 609 938 \$	37	CDEC Centre-Nord
Coopérative de solidarité Tibet Libre (Bistro Tribut-terre)	2009	Commerce de détail	100 000 \$ CPO	330 000 \$	10	CDEC Centre-Nord
École de percussions du Québec (Samajam)	2009, 2010 et 2011	Arts et culture	185 000 \$ CPO	519 000 \$	14	CDEST
Regroupement de Lachine	2009	Immobilier collectif	204 000 \$ CPI	1 212 500 \$	/	CLD de Lachine, CDEC Lasalle-Lachine
Maison du développement durable	2010	Immobilier collectif	1 500 000 \$ CPI	26 590 000 \$	1	SDE Ville-Marie (CLD)
Vidéographe	2010	Arts et culture	100 000 \$ CPO	375 000 \$	15	Aucun

Nom de l'entreprise	Année projet autorisé	Secteur d'activité	Offre de financement Fiducie	Coût total du projet	Emplois maintenus ou créés	Partenaires locaux et/ou sectoriels
<b>Montréal (06) suite</b>						
Centre de services communautaire du Monastère	2010	Immobilier collectif	140 000 \$ CPO	413 591 \$	3	CDEC Centre-Sud/Plateau Mont-Royal
Le Refuge des jeunes de Montréal	2010	Services aux personnes	260 000 \$ CPI	1 546 570 \$	25	Aucun
Coopérative de services musicaux Le St-Phonic	2010	Arts et culture	275 319 \$ CPI	2 922 589 \$	1	CDEC Centre-Sud/Plateau Mont-Royal
Commerce Solidaire Québec	2011	Services aux entreprises	157 500 \$ CPO	450 000 \$	1	Aucun
Société des arts technologiques	2011	Arts et culture	550 000 \$ CPI	10 621 785 \$	39	SDE Ville-Marie (CLD)
Carrefour des 6-12 ans de Pierrefonds-Est	2011	Services aux personnes	150 000 \$ CPI	556 587 \$	15	CLD de l'Ouest de l'Île / West Island
Groupe Paradoxe	2011	Arts et culture	1 185 000 \$ CPI	4 249 600 \$	12	RESO
Fondation Travail sans frontières	2012	Services aux personnes	777 467 \$ CPI	3 892 400 \$	19	CDEC Centre-sud/Plateau Mont-Royal
Lange Bleu	2012	Services aux entreprises	60 000 \$ CPO	170 000 \$	4	CDEC Rosemont Petit-Patrie
École de cirque de Verdun	2012	Loisirs et tourisme	57 000 \$ CPO	4 017 965 \$	55	CLD de Verdun
Bois Urbain	2012	Manufacturier	239 000 \$ CPI-CPO	659 000 \$	14	CDEC Ahuntsic-Cartierville
<b>Outaouais (07)</b>			<b>2 307 700 \$</b>	<b>3 697 538 \$</b>	<b>83</b>	
Coopérative de solidarité de l'Auberge de jeunesse Oueskarini	2009 et 2010	Loisirs et tourisme	271 500 \$ CPI-CPO	914 000 \$	4	CLD Papineau, CDR Outaouais-Laurentides, RCJEQ
Vision Multi Sport Outaouais	2010	Loisirs et tourisme	1 500 000 \$ CPI	30 000 000 \$	14	Développement économique - CLD Gatineau
Coopérative de solidarité de services aux organismes d'habitation de l'Outaouais (ROHSCO)	2010	Services aux entreprises	95 000 \$ CPI	361 652 \$	39	Développement économique - CLD Gatineau, CDR Outaouais-Laurentides
Radio communautaire F.M. de la Haute-Gatineau inc.	2010	Médias et communications	241 200 \$ CPI-CPO	1 806 348 \$	14	CLD de la Vallée-de-la-Gatineau, ARCO, SADC de la Vallée-de-la-Gatineau
Centre d'exposition L'Imagier	2010	Arts et culture	65 000 \$ CPI	340 000 \$	3	CLD de la Vallée-de-la-Gatineau
Coopérative de solidarité Place du Marché	2011	Agroalimentaire	75 000 \$ CPI	451 600 \$	1	CLD Papineau, CDR Outaouais-Laurentides, SADC de Papineau
Coopérative de solidarité Café La Tierra	2012	Commerce de détail	60 000 \$ CPO	185 590 \$	8	CLD de Gatineau
<b>Capitale-Nationale (03)</b>			<b>551 523 \$</b>	<b>2 375 498 \$</b>	<b>15</b>	
Coopérative de Solidarité – Les Grands Rangs	2011	Agroalimentaire	101 523 \$ CPO	508 998 \$	2	CLD de Québec
Coopérative funéraire La Capitale	2012	Services funéraires	450 000 \$ CPI	1 866 500 \$	13	CLD de Québec, Fédération des coopératives funéraires du Québec

Nom de l'entreprise	Année projet autorisé	Secteur d'activité	Offre de financement Fiducie	Coût total du projet	Emplois maintenus ou créés	Partenaires locaux et/ou sectoriels
<b>Saguenay-Lac-Saint-Jean (02)</b>			<b>661 500 \$</b>	<b>4 539 471 \$</b>	<b>76</b>	
Coopérative de solidarité Vision Entrepreneuriale Régionale Touristique et Environnementale (VERTE)	2009	Loisirs et tourisme	100 000 \$ CPI	435 700 \$	12	CLD de la Ville de Saguenay
Société récréo-touristique Desbiens inc.	2010	Loisirs et tourisme	94 000 \$ CPI	1 322 966 \$	21	CLD Lac-Saint-Jean-Est
Coopérative funéraire de Chicoutimi	2009 et 2010	Services aux personnes	200 000 \$ CPI-CPO	610 000 \$	23	Fédération des coopératives funéraires du Québec
Fédération des coopératives funéraires du Québec	2011	Services aux personnes	67 500 \$ CPI	265 000 \$	3	CLD de la Ville de Saguenay
Corporation de développement économique Rivière Éternité	2012	Loisirs et tourisme	50 000 \$ CPO	293 805 \$	3	CLD du Fjord
Coopérative de solidarité Valoribois	2012	Foresterie	150 000 \$ CPI-CPO	1 612 000 \$	14	CLD du Fjord, SADC du Fjord Inc

**Pour une demande de financement ou des renseignements complémentaires, n'hésitez pas à nous contacter :**

Fiducie du Chantier de l'économie sociale  
4200, rue Adam, Montréal (Québec) H1V 1S9  
Téléphone : 514 256-0992  
Sans frais : 1 877 350-0992  
Télécopieur : 514 256-0861  
info@fiducieduchantier.qc.ca  
www.fiducieduchantier.qc.ca

Le Réseau d'investissement social du Québec (RISQ) est l'organisme mandaté par la Fiducie du Chantier de l'économie sociale pour recevoir et analyser les demandes de prêts devant être présentées au comité d'investissement de la Fiducie du Chantier de l'économie sociale.

**Pour communiquer avec le RISQ :**

Réseau d'investissement social du Québec (RISQ)  
4200, rue Adam, Montréal (Québec) H1V 1S9  
Téléphone : 514 866-2355

Cette initiative a été rendue possible grâce notamment à la contribution financière de Développement économique Canada.





4200, rue Adam  
Montréal (Québec) H1V 1S9

Téléphone : 514 256-0992  
Sans frais : 1 877 350-0992  
Télécopieur : 514 256-0861

[info@fiducieduchantier.qc.ca](mailto:info@fiducieduchantier.qc.ca)  
[www.fiducieduchantier.qc.ca](http://www.fiducieduchantier.qc.ca)